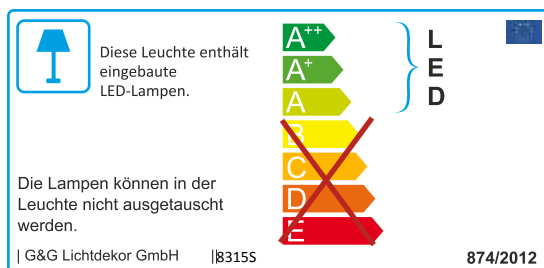
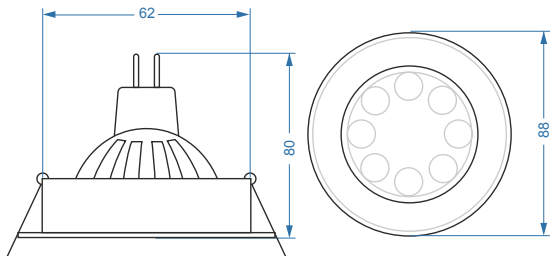


Produktart: LED Einbaustrahler-Set 4 Watt MR16/GU5.3 RGB & 3000-6000K einstellbar - schwenkbar

Gerätetyp: Best. Nr. 8315S

Markenzeichen: G&G Lichtdekor



Technische Daten

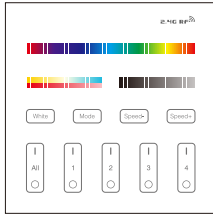
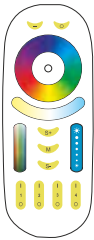
| | |
|---|---|
| Betriebsspannung: | 12 VDC |
| Leistung: | 4 Watt |
| Lichtstrom: | 250-280 Lm |
| Farbtemperatur einstellbar: | einstellbare Farben sowohl RGB & Warmweiß(3000K)->Kaltweiß(6000K) |
| Sockel: | MR16 / GU5.3 |
| Abstrahlwinkel: | ca. 30° |
| Schutzart: | IP20 |
| Farbwiedergabe: | >80 Ra |
| Schaltzyklen: | 100.000 x |
| Energieeffizienzklasse: | A+ |
| Leistungsfaktor: | > 0,5 |
| Schutzklasse: | 1 |
| Gewichteter Verbrauch: | 4 kWh/1000h |
| Volle Leuchtkraft sofort nach dem Einschalten | Anlaufzeit < 1 sec. = sofort hell |
| Betriebsdauer: | 35.000 Stunden |
| Lichtstromerhalt: | mind. 70% der Lichtleistung nach 35.000 Stunden |
| mit Memoryfunktion | letzter Modus wird gespeichert |

Maßen

| | |
|----------------|-------------------------------|
| Einbauhöhe: | H 80mm |
| Außenmaße: | D 88mm (Installations-D 62mm) |
| Material: | Metall |
| Farbe Gehäuse: | weiß |
| Schwenkbar: | ja |

kein Quecksilber, keine IR- und UV-Strahlung, kein Blenden der LEDs
optimale Lichtstreuung

Kompatibel mit:



Best. Nr.: 9254

Best. Nr.: 9257



WIFI



Best. Nr.: 9226

Fernbedienung:

Farbeinstellung & Dimmbarkeit über die Fernbedienung oder APP

Steuerung - per Fernbedienung oder WiFi

Funksteuerung 2,4 GHz

Lichtfarbe RGB stufenlos einstellbar über 600 Lichtfarben


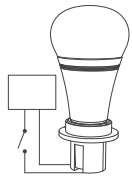
Dimmbar über die Fernbedienung oder APP 1%-100%

Eine Fernbedienung kann eine beliebige Anzahl von LED Leuchten gleichzeitig steuern

Fernbedienung - Reichweite - 20m

Verknüpfung von neuen Lampen an die Fernbedienung:

Wählen Sie, welcher Zone die Leuchte oder RGBWCCT Controller (9262) zuweisen wird (1 bis 4).



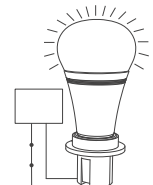

1 | Schließen Sie die entsprechende Leuchte bzw. RGB Controller an Strom an, dann trennen Sie die entsprechende Leuchte bzw. RGB Controller komplett vom Strom.

2 | Schalten Sie sie wieder ein an und drücken Sie innerhalb von 3 Sekunden **3 Mal kurz** die gewünschte Zonen-taste „Zone An“ der Fernbedienung

3 | Wenn die Einstellung erfolgreich war, blinkt das Licht **3 Mal** auf.

Einstellung löschen:

Wählen Sie von welcher Zone der Fernbedienung gelöscht werden muss.



1 | Schließen Sie die entsprechende Leuchte bzw. RGB Controller an Strom an, dann trennen Sie die entsprechende Leuchte bzw. RGB Controller komplett vom Strom.

2 | Schalten Sie sie wieder ein und drücken Sie innerhalb von 3 Sekunden **5 Mal kurz** die gewünschte Zonen-taste „Zone An“ der Fernbedienung.

3 | Wenn alles richtig gemacht ist, blinkt das Licht **10 Mal** rot auf.

Zahlreiche Möglichkeiten:

Es ist ganz gleich wieviele LED Controller oder LED Leuchten bzw. flexible LED Streifen Sie einsetzen - wichtig ist nur, daß diese LED Leuchten mit der passenden Steuerung betrieben werden.

