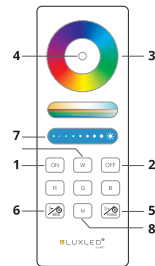




**Produktart: Lichtprojektor LGC8315**

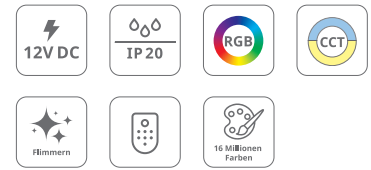
**Gerätetyp: Best. Nr. LGC8315**

**Markenzeichen: Luxledlicht®**



**FUNKTIONEN DER FERNBEDIENUNG:**

1. Anschalten
2. Ausschalten
3. Farbring
4. Anzeigelicht
5. Geschwindigkeit erhöhen
6. Geschwindigkeit verringern
7. Helligkeit erhöhen / verringern
8. Modus



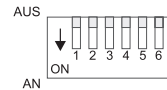
**TECHNISCHE DATEN FERNBEDIENUNG:**

Betriebsspannung	Batterien - 2x AAA
Frequenzband:	2400 - 2483,5 MHz
Betriebstemperatur:	-20°C - 60°C
Modulationsverfahren:	GFSK
Reichweite:	bis 30m
Maße LBH (mm):	134 x 47 x 16,5

**TECHNISCHE DATEN LICHTPROJEKTOR:**

Eigenschaften	LGC 8315
Lichtfarbe:	RGB + Farbwechsel warmweiß 2700K bis kaltweiß 6000K verstellbar
Flimmern:	Ja
Leistung:	< 6 Watt
Lautlos:	Nein
Leuchtmittel auswechselbar, Lebensdauer:	Nein, > 35000 Stunden
Schutzart, Umgebungstemperatur:	IP20, bis max. 45°C für die Montage z.B. unter der Decke geeignet
Material Gehäuse	Aluminium
Betriebsspannung Lichtprojektor:	12V DC
Stromanschluss an 230V:	über Steckernetzteil
Steuerung:	inkl. Funk-Fernbedienung Art. 9206
Maße L x B x H, mm:	136 x 84 x 69 119 x 37,5 x 22
Memoryfunktion:	Ja - die zuletzt gemachte Lichteinstellung bleibt nach Strom Aus-/Einschalten gespeichert

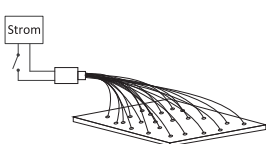
**DIP**



**FLIMMERN:**

PRO. NO.	DIP Schalter (1=AN, 0=AUS)	Funktion
	1 2 3 4 5 6	
0 0	0 0 0 0 0	Motor gestoppt
0 1	1 0 0 0 1	fade - 6.0RPM
0 2	0 1 0 0 1	fade - 4.0RPM
0 3	1 1 0 0 1	fade - 3.0RPM
0 4	0 0 1 0 1	fade - 2.0RPM
0 5	1 0 1 0 1	fade - 1.5RPM
0 6	0 1 1 0 1	fade - 1.0RPM
0 7	1 1 1 0 1	fade - 0.5RPM

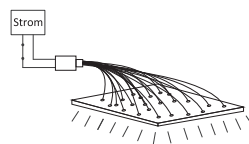
**ANLERNEN:**



**1|** Projektor kurzzeitig an Strom anschließen und vom Strom trennen.

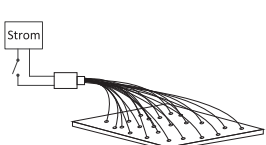


**2|** Strom wieder einschalten und innerhalb von 3 Sekunden 3 Mal die Taste "ON" der Fernbedienung kurz drücken.



**3|** Wenn das Anlernen erfolgreich war, blinkt das Licht 3 Mal auf.

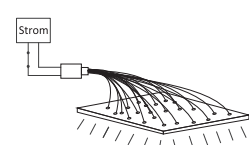
**ABLERNEN:**



**1|** Projektor kurzzeitig an Strom anschließen und vom Strom trennen.



**2|** Strom wieder einschalten und innerhalb von 3 Sekunden 5 Mal die Taste "ON" der Fernbedienung kurz drücken.



**3|** Wenn das Ablernen erfolgreich war, blinkt das Licht 10 Mal auf.

